



Plateforme



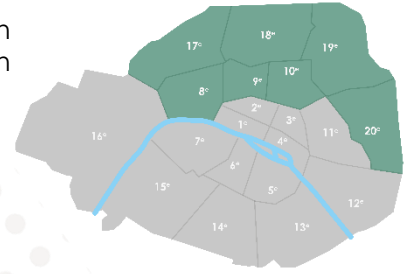
Plateforme de Réhabilitation Psychosociale Paris Nord

Dispositif d'évaluation, de
coordination et de suivi
du parcours de
réhabilitation

LE DISPOSITIF :

La **Plateforme Rehab Paris-Nord** est un dispositif d'évaluation et de soin de réhabilitation psychosociale pour des patients souffrant d'un handicap psychique lié à des troubles psychiatriques sévères.

C'est un « Guichet unique » pour le territoire nord de Paris : 8^{ème}, 9^{ème}, 10^{ème}, 17^{ème}, 18^{ème}, 19^{ème} et 20^{ème} arrondissements et autres départements.



L'INTÉRÊT DE LA PLATEFORME POUR LES USAGERS

- ⇒ UN DÉPISTAGE PLUS PRÉCOCE DU HANDICAP PSYCHIQUE.
- ⇒ UN ACCÈS PLUS RAPIDE AUX SOINS PERSONNALISÉS DIMINUANT LE RISQUE DE DÉINSERTION ET FAVORISANT LE RÉTABLISSEMENT.
- ⇒ UNE AMÉLIORATION DU PRONOSTIC FONCTIONNEL.

L'ORGANISATION :

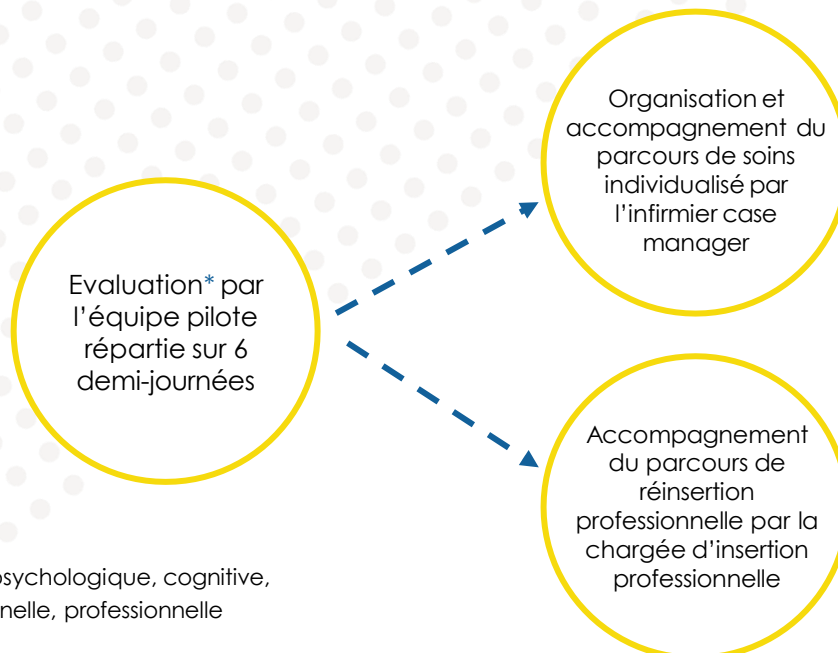
Équipe pilote :



Dr Jeanne VILAIN, psychiatre responsable
Dr Arthur BOULEAU, psychiatre
Sophie MAISONNIER, cadre de santé
Lynn BERWICK, Julie GUERTAULT, Louise PICHODOU psychologues
Blandine LE TOHIC, Soraya TISON, neuropsychologues
Aude de La SOURCE, Solène RINGENBACH, chargées d'insertion professionnelle
Simone BOUDEY Assistante sociale
Olivier LEFEBVRE, Justine TARDIF infirmiers case manager
Emilie LANOES, secrétaire

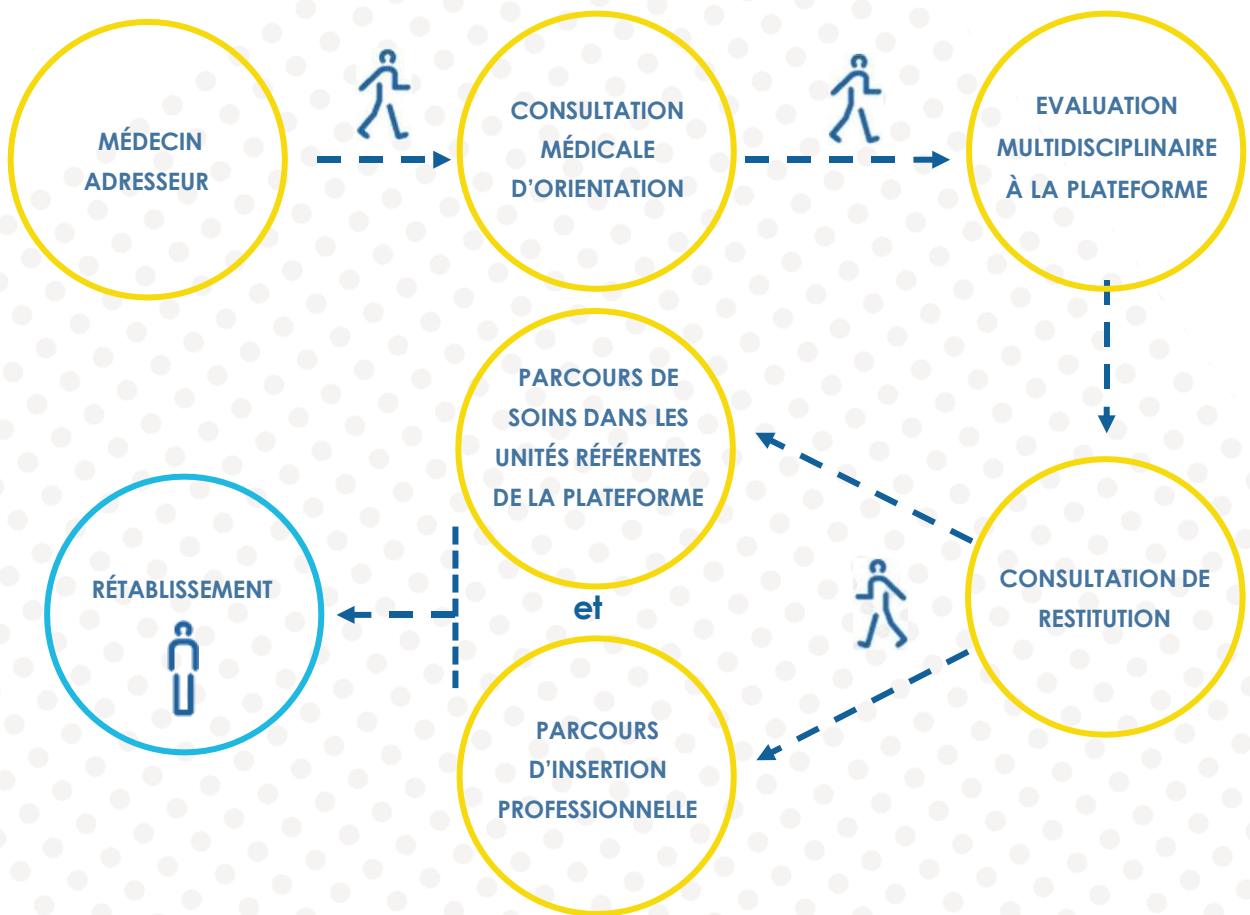
Unités référentes de soins :

Structures de secteur du territoire Paris Nord proposant des soins de réhabilitation psychosociale



* médicale, psychologique, cognitive, fonctionnelle, professionnelle

LE PARCOURS DU PATIENT :



Parcours de soins

- Éducation thérapeutique
- Affirmation de soi
- Estime de soi
- TCC individuelle
- Remédiation cognitive
- Entraînement aux habiletés sociales
- Entraînement métacognitif
- Gestion du stress
- Programme d'émotions positives pour la Schizophrénie
- Accept voices
- HOP

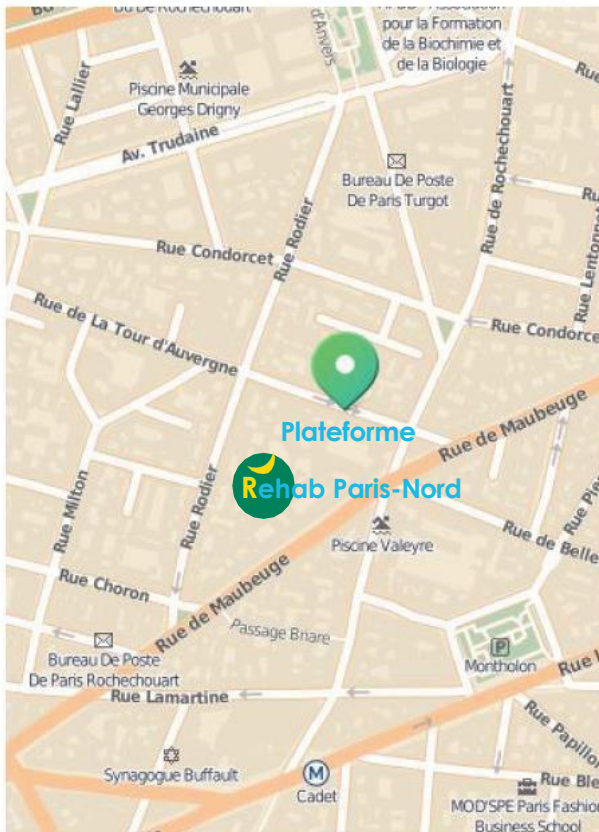
Parcours d'insertion professionnelle

- Méthodologie du projet d'insertion
- Accompagnement individuel à l'élaboration concrète du projet
- Ateliers emploi
- Rencontres partenaires
- Découvertes métiers
- Accompagnement à la prise de poste



LES MODALITÉS D'ADMISSION :

- ➔ Un suivi médical en cours est nécessaire.
- ➔ Un courrier médical exhaustif (parcours du patient, histoire de la maladie, ATCD, situation familiale et sociale, projets, coordonnées complètes du patient) et des comptes rendus éventuels.
- ➔ Un rendez-vous de consultation, d'orientation et d'admission sera proposé au patient après réception du dossier.



Moyens d'accès

Coordonnées

18/20, rue de la Tour d'Auvergne, 75009 Paris
Tel : 01 42 81 27 22 - Fax : 01 42 81 46 40
mail : plateforme.rehab@ghu-paris.fr

Accès

Méto : 12 arrêt Pigalle ou Notre Dame de Lorette
7 arrêt Cadet
2 arrêt Anvers

Bus : 26 32 42 43 48 85

Train :

Gare du Nord, Gare Saint Lazare