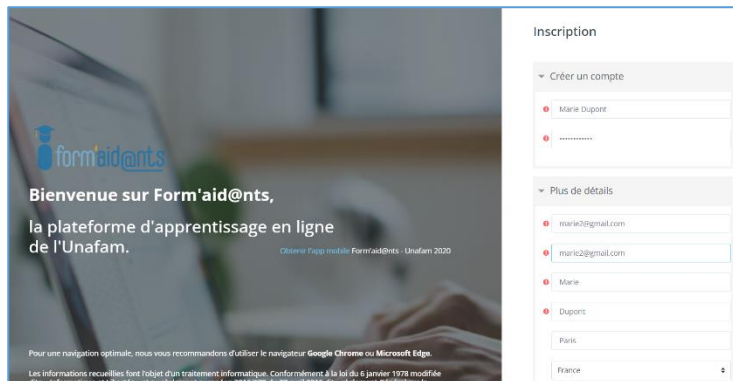


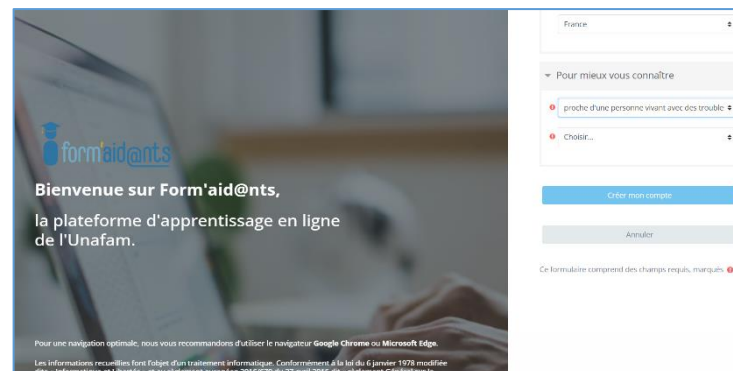
Ouvrez votre navigateur de recherche et tapez l'adresse www.formaidants.fr

Cliquer, en bas, sur l'option « **Créer un compte** ».



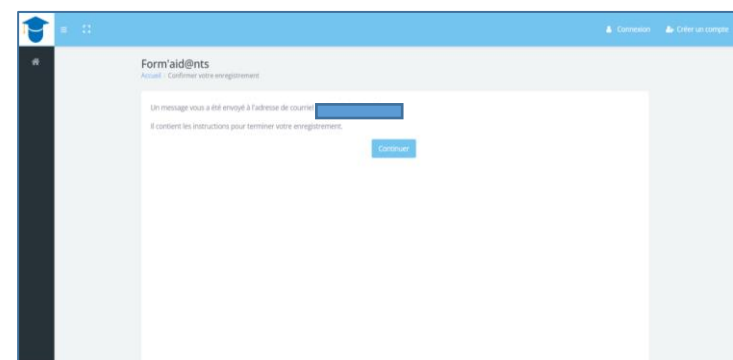
La fenêtre suivante va s'ouvrir :

- 1) Renseignez votre **Nom de** et créez votre **Mot de passe**
- 2) Renseignez **une adresse mail** et la confirmez
- 3) Complétez les informations suivantes (la ville et le pays ne sont pas obligatoires)

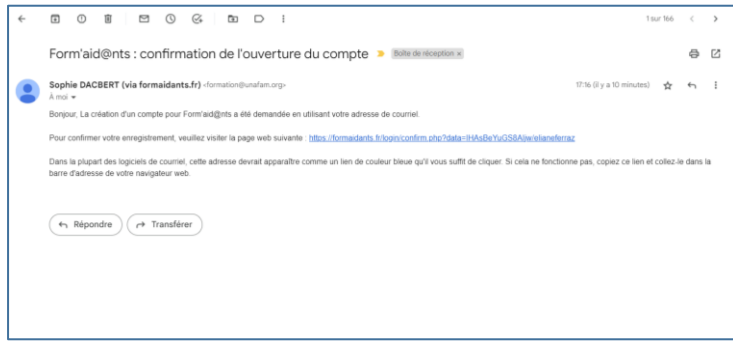


- 4) Complétez les dernières informations en choisissant les options proposées dans les flèches : A) « **Je suis... proche d'une personne avec des troubles, professionnel...** B) Choisir votre **département** dans le déroulé

Enfin, cliquez sur « **Créer mon compte** »



Le message suivant s'affichera pour vous prévenir **qu'un mail vous a été envoyé.**



Sur le mail vous trouverez un lien. En cliquant dessous, vous activez votre inscription et en principe, vous serez renvoyé à votre espace personnel.

Une fois votre compte crée, vous ferez vos formations à votre rythme en vous connectant à votre espace personnel (nom de l'utilisateur + Mot de passe) dans la plateforme formaidants : www.formaidants.org